

# Boletim Previsão – Continente



**Previsão alargada para as próximas 4 semanas no período de**

**11/03 a 07/04/2024**

**Data de referência: 06/03/2024**

## Conteúdos:

- 02 – 1ª Semana (11/03 a 17/03)
- 02 – 2ª Semana (18/03 a 24/03)
- 03 – 3ª Semana (25/03 a 31/03)
- 03 – 4ª Semana (01/04 a 07/04)
- 04 – Como Interpretar

## Produzido por:

Instituto Português do Mar e da Atmosfera, I.P., com base nas previsões do ECMWF.

## Disponível em:

[www.ipma.pt](http://www.ipma.pt)

## Resumo:

Na **precipitação total semanal**, prevêem-se valores **acima** do normal para todo o território na 1ª e 3ª semanas (de 11/03 a 17/03, com o valor de anomalia de +1 a 60mm, e de 25/03 a 31/03, com o valor de anomalia de +1 a 30mm) e praticamente todo o território na 2ª e 4ª semanas de (18/03 a 24/03, com o valor de anomalia de +1 a 10mm e de 01/04 a 07/04, com o valor de anomalia de +1 a 30mm).

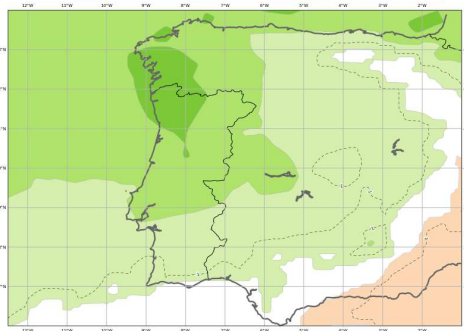
Na **temperatura média semanal**, prevêem-se valores **acima** do normal (+0.25 a 1°C) para as regiões do litoral da costa ocidental e praticamente toda a região Norte na 1ª semana (de 11/03 a 17/03). Prevêem-se valores **abaixo** do normal (-1 a -0.25°C) para todo o território na 3ª semana (de 25/03 a 31/03). Na 2ª e 4ª semanas (de 18/03 a 24/03 e de 01/04 a 07/04) não é possível identificar a existência de sinal estatisticamente significativo.

**A previsão alargada apresenta cenários em termos probabilísticos.**

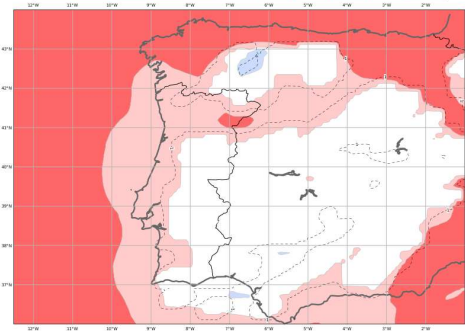
**A sua utilização deve ser feita com reservas, para a 2ª e em especial para as 3ª e 4ª semanas, declinando o IPMA quaisquer responsabilidades que resultem da sua utilização sem atender a estas reservas.**

## Análise – 1ª Semana (11/03 a 17/03):

ECMWF - Anomalia Semanal da precipitação total  
Previsão de 20240306, válida para semana de 20240311 00H00 a 20240318 00h00



ECMWF - Anomalia Semanal da Temperatura a 2 metros  
Previsão de 20240306, válida para semana de 20240311 00H00 a 20240318 00h00

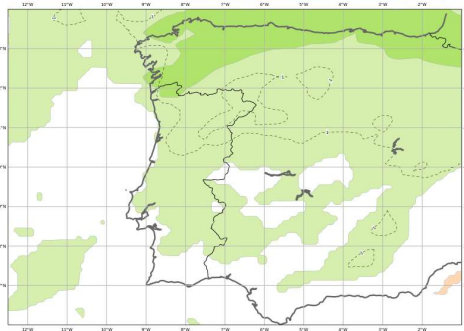


**Precipitação Total Semanal:** Anomalia **positiva** (+1 a 60mm) para todo o território, ao nível de significância de 99%. A probabilidade da precipitação total semanal ser **superior** ao normal situa-se entre 60-90% nas regiões Norte e Centro e entre 40-80% na região Sul.

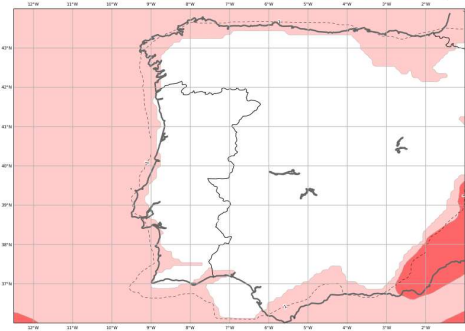
**Temperatura Média Semanal:** Anomalia **positiva** (+0.25 a 3°C) para as regiões do litoral da costa ocidental e praticamente toda a região Norte, ao nível de significância de 99%. A probabilidade da temperatura média semanal ser **superior** ao normal situa-se entre 40-70%.

## Análise – 2ª Semana (18/03 a 24/03):

ECMWF - Anomalia Semanal da precipitação total  
Previsão de 20240306, válida para semana de 20240318 00H00 a 20240325 00h00



ECMWF - Anomalia Semanal da Temperatura a 2 metros  
Previsão de 20240306, válida para semana de 20240318 00H00 a 20240325 00h00

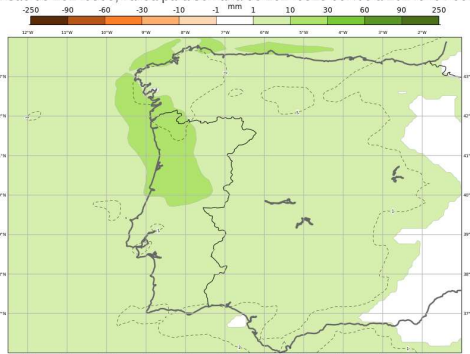


**Precipitação Total Semanal:** Anomalia **positiva** (+1 a 10mm) praticamente para todo o território, com exceção do Algarve e Baixo Alentejo, ao nível de significância de 99%. A probabilidade da precipitação total semanal ser **superior** ao normal situa-se entre 30-50% nas regiões Centro e Sul e entre 40-60% na região Norte.

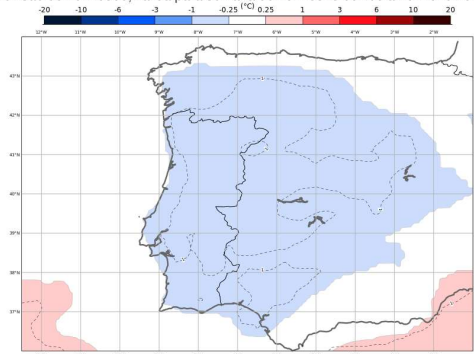
**Temperatura Média Semanal:** Não é possível identificar a existência de sinal estatisticamente significativo.

## Análise – 3ª Semana (25/03 a 31/03):

ECMWF - Anomalia Semanal da precipitação total  
Previsão de 20240306, válida para semana de 20240325 00H00 a 20240401 00h00



ECMWF - Anomalia Semanal da Temperatura a 2 metros  
Previsão de 20240306, válida para semana de 20240325 00H00 a 20240401 00h00

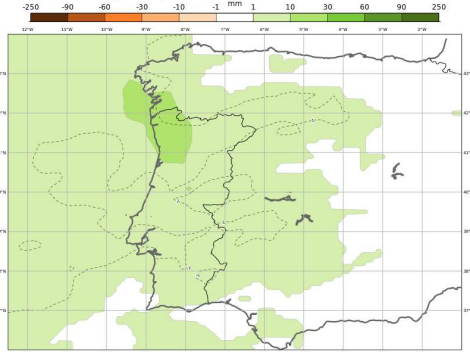


**Precipitação Total Semanal:** Anomalia **positiva** (+1 a 30mm) para todo o território, ao nível de significância de 99%. A probabilidade da precipitação total semanal ser **superior** ao normal situa-se entre 40-60%.

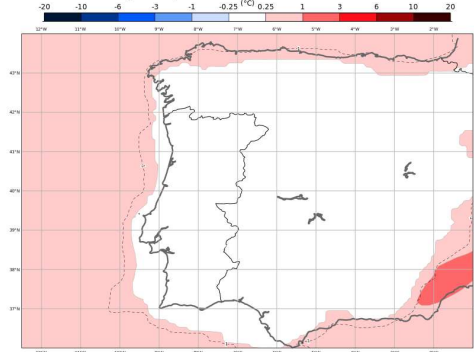
**Temperatura Média Semanal:** Anomalia **negativa** (-1 a -0.25°C) para todo o território, ao nível de significância de 99%. A probabilidade da temperatura média semanal ser **inferior** ao normal situa-se entre 40-50%.

## Análise – 4ª Semana (01/04 a 07/04):

ECMWF - Anomalia Semanal da precipitação total  
Previsão de 20240306, válida para semana de 20240401 00H00 a 20240408 00h00



ECMWF - Anomalia Semanal da Temperatura a 2 metros  
Previsão de 20240306, válida para semana de 20240401 00H00 a 20240408 00h00



**Precipitação Total Semanal:** Anomalia **positiva** (+1 a 30mm) praticamente para todo o território, ao nível de significância de 99%. A probabilidade da precipitação total semanal ser **superior** ao normal situa-se entre 30-60%.

**Temperatura Média Semanal:** Não é possível identificar a existência de sinal estatisticamente significativo.

## Como Interpretar:

A previsão alargada tem como base o modelo do Centro Europeu de Previsão a Médio Prazo (ECMWF) que resulta da combinação de características da previsão a médio prazo (até 10 dias) com características das previsões sazonais. Esta combinação baseia-se no pressuposto de que um período de tempo de 10 a 30 dias é suficientemente curto para que a atmosfera retenha informação sobre as condições iniciais e é suficientemente longo para que a variabilidade do oceano influencie a circulação atmosférica.

A previsão alargada é efetuada com 101 membros do *ensemble*, sendo a climatologia que serve de base obtida com 90 membros para os últimos 20 anos.

As previsões alargadas baseiam-se essencialmente na análise das anomalias médias no *ensemble* e da distribuição de probabilidades para os parâmetros precipitação e temperatura do ar a 2m.

As anomalias representam médias das diferenças entre os resultados obtidos por cada membro do *ensemble* e a climatologia do modelo (média nos últimos 20 anos) e indicam valores acima (anomalias positivas) ou abaixo (anomalias negativas) do normal (climatologia).

As anomalias são acompanhadas de um teste estatístico que compara as distribuições de probabilidade do *ensemble* de cada previsão alargada e da climatologia. Nas regiões onde a significância estatística é inferior a 90%, diz-se que a anomalia não é estatisticamente significativa, ou seja, que a previsão não é conclusiva.

A distribuição de probabilidades indica se há maior ou menor concordância entre os membros do *ensemble* e permite associar um grau de confiança à previsão. Se todos os membros do *ensemble* apontarem para um determinado cenário, a probabilidade a ele associada é maior e a confiança na previsão é maior. Se existir uma grande dispersão dos membros do *ensemble* pelos vários cenários possíveis, a probabilidade associada a cada cenário é menor e a confiança na previsão é menor.

A previsão alargada corresponde a um produto em fase de desenvolvimento e apresenta cenários em termos probabilísticos. A sua utilização deve ser feita com reservas, em especial para a 2ª, 3ª e 4ª semanas, em que não existe aptidão da previsão para os padrões de tempo de larga escala e o erro da previsão é igual ao de uma previsão baseada numa média climatológica.

Quando, na análise dos tercis, se quantifica a probabilidade de ter valores superiores ou inferiores ao normal deve-se interpretar “normal” como pertencendo ao intervalo entre 33% e 66%, ou seja, inferior ao normal significa inferior a 33%, superior ao normal significa superior a 66%.