



Previsão Multi-Modelo C3S - Copernicus

Previsão de julho a setembro de 2026

Data de Referência: 01/06/2026

Conteúdo:

02 – julho, agosto e setembro

03 – Como interpretar

Produzido por:

Instituto Português do Mar e da Atmosfera, I.P., com base nas previsões do ECMWF.

Disponível em: www.ipma.pt

Resumo:

Relativamente à **precipitação total mensal**, **não existe sinal significativo** na anomalia prevista sobre o Continente, Madeira e Açores para todo o trimestre de julho a setembro.

Na **temperatura média mensal do ar**, prevê-se anomalia positiva sobre Portugal Continental, 0.5 a 1.5°C, no mês de julho com os valores mais altos a serem alcançados na região interior norte. Nos meses de agosto e setembro mantém-se a anomalia positiva, 0.25 a 1.0°C, destacando-se a descida no valor da anomalia no litoral centro e sul.

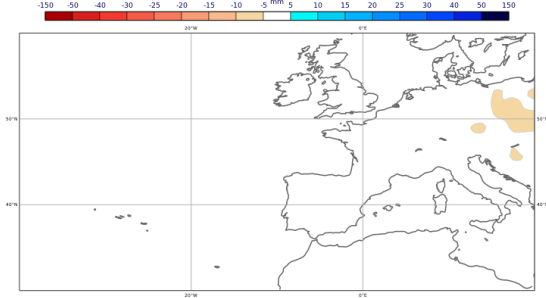
Sobre a Madeira e Açores, não existe sinal significativo no mês de julho e em agosto e setembro ambos os arquipélagos apresentam anomalia positiva de 0.5 a 1.0°C.

A previsão mensal é baseada nas anomalias mensais.

A sua utilização deve ser feita com reservas declinando o IPMA quaisquer responsabilidades que resultem da sua utilização sem atender a estas reservas

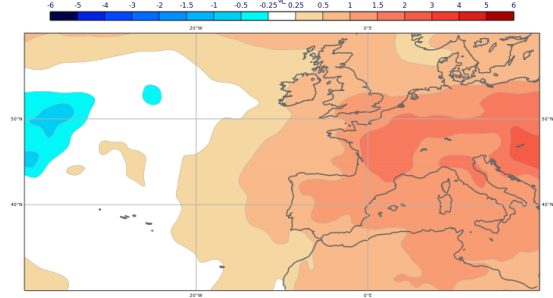
JULHO

C3S_Multisystem (ECMWF UKMO MeteoFrance DWD CMCC NCEP JMA)
Anomalia Mensal da Precipitação Acumulada
Previsão de 20260601, disponível em 20260614, válida para 202607



Sem sinal significativo sobre Portugal Continental, Madeira e Açores.

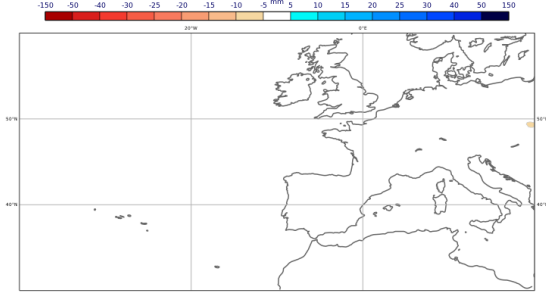
C3S_Multisystem (ECMWF UKMO MeteoFrance DWD CMCC NCEP JMA)
Anomalia Mensal da Temperatura do ar a 2metros
Previsão de 20260601, disponível em 20260614, válida para 202607



Anomalia positiva, 0.25 a 1.5°C, sobre Portugal Continental. **Sem sinal significativo** sobre a Madeira e sobre os Açores.

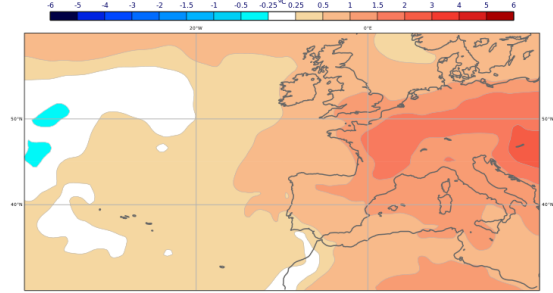
AGOSTO

C3S_Multisystem (ECMWF UKMO MeteoFrance DWD CMCC NCEP JMA)
Anomalia Mensal da Precipitação Acumulada
Previsão de 20260601, disponível em 20260614, válida para 202608



Sem sinal significativo sobre Portugal Continental, Madeira e Açores.

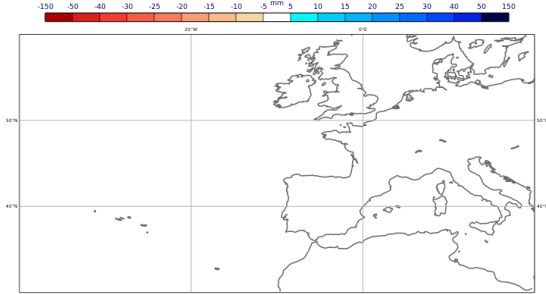
C3S_Multisystem (ECMWF UKMO MeteoFrance DWD CMCC NCEP JMA)
Anomalia Mensal da Temperatura do ar a 2metros
Previsão de 20260601, disponível em 20260614, válida para 202608



Anomalia positiva, 0.25 a 1.0°C, sobre Portugal Continental, 0.5 a 1.0°C sobre a Madeira e sobre os Açores.

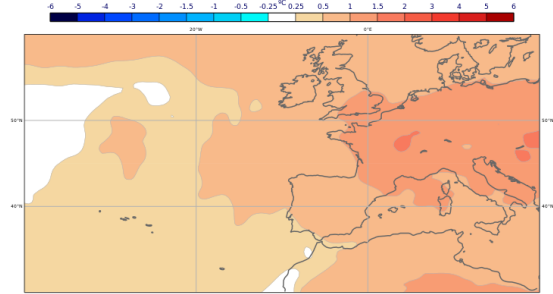
SETEMBRO

C3S_Multisystem (ECMWF UKMO MeteoFrance DWD CMCC NCEP JMA)
Anomalia Mensal da Precipitação Acumulada
Previsão de 20260601, disponível em 20260614, válida para 202609



Sem sinal significativo sobre Portugal Continental, Madeira e Açores.

C3S_Multisystem (ECMWF UKMO MeteoFrance DWD CMCC NCEP JMA)
Anomalia Mensal da Temperatura do ar a 2metros
Previsão de 20260601, disponível em 20260614, válida para 202609



Anomalia positiva, 0.25 a 1.0°C, sobre Portugal Continental, 0.5 a 1.0°C sobre a Madeira e sobre os Açores.

Como interpretar:

O boletim de previsão sazonal baseia-se, a partir de outubro de 2019 e em substituição do sistema de previsão EUROSIP, nas previsões multi-modelo disponibilizadas pelo Copernicus Climate Change Service (C3S). A previsão sazonal do C3S é atualizada mensalmente, ao dia 10, e cobre os 6 meses seguintes dos quais apenas os primeiros 3 são avaliados neste boletim. Os valores médios mensais no ensemble dos vários modelos são calculados no IPMA e elaboradas as cartas correspondentes.

A previsão sazonal do C3S, da mesma forma que a previsão EUROSIP, é uma previsão de ensemble implementada pelo European Centre for Medium-Range Weather Forecasts (ECMWF) que combina as contribuições de vários serviços meteorológicos de referência, no caso do C3S: O ECMWF, o serviço meteorológico inglês (Met Office), o serviço meteorológico francês (Météo-France), o serviço meteorológico alemão (DWD), o Euro-Mediterranean Center on Climate Change (CMCC) e o serviço meteorológico norte-americano (NCEP).

Atualmente a previsão sazonal disponibilizada pelo Copernicus inclui também a contribuição do Environment and Climate Change Canada (ECCC) mas este contributo não foi ainda refletido na informação produzida pelo IPMA.

A criação de um sistema de previsão multi-modelo justifica-se pelos resultados da investigação nesta área que mostraram que combinando os resultados de vários modelos é possível obter uma previsão mais consistente e de maior confiança.

A razão fundamental para os bons resultados da abordagem multi-modelo, em comparação com os resultados obtidos individualmente por vários modelos, prende-se com o facto de todos os modelos possuírem erros com amplitude suficiente para que não exista uma degradação significativa das previsões quando integrados à escala sazonal.

Comparando com a previsão a médio-prazo a amplitude dos sinais previstos é, para as previsões sazonais, muito inferior e o intervalo temporal sobre o qual se acumulam os erros é muito superior. Apesar dos erros existentes em todos os modelos, a sua amplitude e o seu impacto numa dada previsão são diferentes de modelo para modelo. Ao se efetuarem médias sobre um determinado número de modelos pode-se assim eliminar uma parte significativa do erro obtendo melhores previsões. Esta solução, apesar de útil, não é, no entanto, totalmente eficaz uma vez que alguns erros são comuns a vários modelos.

Para mais informação consultar:

<https://confluence.ecmwf.int/display/CKB/Seasonal+forecasts+and+the+Copernicus+Climate+Change+Service>