

# Boletim Previsão - Continente



**Previsão alargada para as  
próximas 4 semanas no período  
de**

**02/10 a 29/10/2023**

**Data de referência: 29/09/2023**

## Conteúdos:

- 02** - 1ª Semana (02/10 a 08/10)
- 02** - 2ª Semana (09/10 a 15/10)
- 03** - 3ª Semana (16/10 a 22/10)
- 03** - 4ª Semana (23/10 a 29/10)
- 04** - Como Interpretar

## Produzido por:

Instituto Português do Mar e da Atmosfera, I.P., com base nas previsões do ECMWF.

## Disponível em:

[www.ipma.pt](http://www.ipma.pt)

## Resumo:

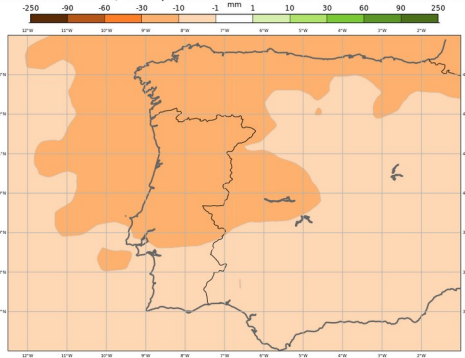
Na **precipitação total semanal**, prevêem-se valores **abaixo** do normal (**-30 a -1mm**), na 1ª semana, de 02/10 a 08/10, para todo o território. Prevêem-se valores acima do normal, para as regiões Norte, Centro e costa ocidental Sul, na 2ª semana, de 09/10 a 15/10. Nas semanas de 16/10 a 22/10 e de 23/10 a 29/10 não é possível identificar a existência de sinal estatisticamente significativo.

Na **temperatura média semanal**, prevêem-se valores **acima** do normal para todo território, na semana de 02/10 a 08/10(**+1 a 6°C**), de 09/10 a 15/10(**+1 a 3°C**), de 16/10 a 22/10(**+0.25 a 3°C**) e de 23/10 a 29/10(**+0.25 a 3°C**).

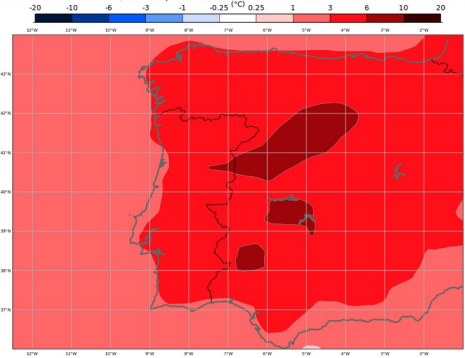
**A previsão alargada apresenta cenários em termos probabilísticos. A sua utilização deve ser feita com reservas, para a 2ª e em especial para as 3ª e 4ª semanas, declinando o IPMA quaisquer responsabilidades que resultem da sua utilização sem atender a estas reservas.**

## Análise - 1ª Semana (02/10 a 08/10):

ECMWF - Anomalia Semanal da precipitação total  
Previsão de 20230928, válida para semana de 20231002 00H00 a 20231009 00h00



ECMWF - Anomalia Semanal da Temperatura a 2 metros  
Previsão de 20230928, válida para semana de 20231002 00H00 a 20231009 00h00

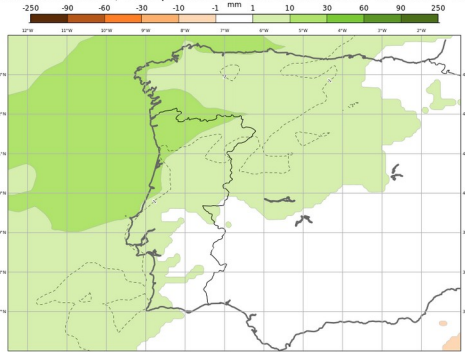


**Precipitação Total Semanal:** Anomalia **negativa** (-30 a -1mm) para todo o território, ao nível de significância de 99%. A probabilidade da precipitação total semanal ser **inferior** ao normal situa-se entre 60-100%.

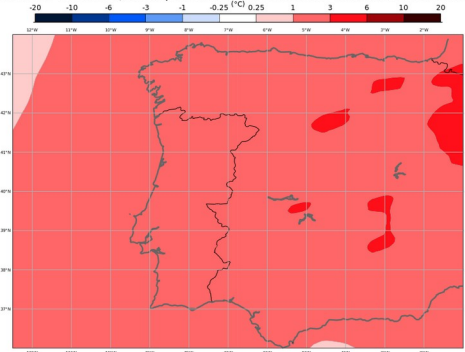
**Temperatura Média Semanal:** Anomalia **positiva** (+1 a 6°C) para todo o território, ao nível de significância de 99%. A probabilidade da temperatura média semanal ser **superior** ao normal situa-se entre 90-100%.

## Análise - 2ª Semana (09/10 a 15/10):

ECMWF - Anomalia Semanal da precipitação total  
Previsão de 20230928, válida para semana de 20231009 00H00 a 20231016 00h00



ECMWF - Anomalia Semanal da Temperatura a 2 metros  
Previsão de 20230928, válida para semana de 20231009 00H00 a 20231016 00h00

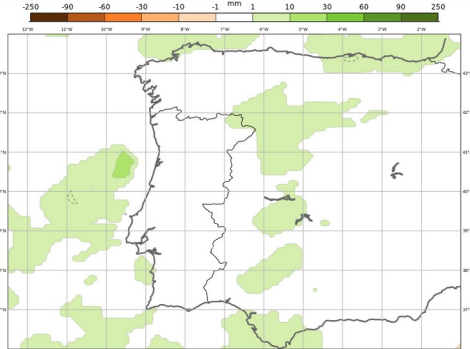


**Precipitação Total Semanal:** Anomalia **positiva** (1a 30mm) para as regiões Norte e Centro e costa ocidental Sul, ao nível de significância de 99%. A probabilidade da precipitação total semanal ser **inferior** ao normal situa-se entre 40-50%.

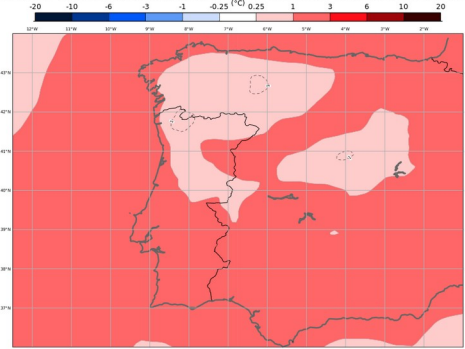
**Temperatura Média Semanal:** Anomalia **positiva** (+1 a 3°C) para todo o território, ao nível de significância de 99%. A probabilidade da temperatura média semanal ser **superior** ao normal situa-se entre 50-80%.

## Análise - 3ª Semana (16/10 a 22/10):

ECMWF - Anomalia Semanal da precipitação total  
Previsão de 20230928, válida para semana de 20231016 00H00 a 20231023 00h00



ECMWF - Anomalia Semanal da Temperatura a 2 metros  
Previsão de 20230928, válida para semana de 20231016 00H00 a 20231023 00h00

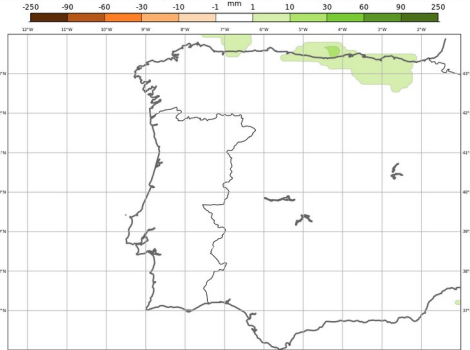


**Precipitação Total Semanal:** Não é possível identificar a existência de sinal estatisticamente significativo.

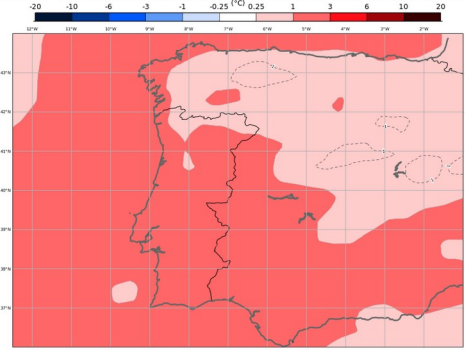
**Temperatura Média Semanal:** Anomalia **positiva** (+0.25 a 3°C) para todo o território, ao nível de significância de 99%. A probabilidade da temperatura média semanal ser **superior** ao normal situa-se entre 50-90%.

## Análise - 4ª Semana (23/10 a 29/10):

ECMWF - Anomalia Semanal da precipitação total  
Previsão de 20230928, válida para semana de 20231023 00H00 a 20231030 00h00



ECMWF - Anomalia Semanal da Temperatura a 2 metros  
Previsão de 20230928, válida para semana de 20231023 00H00 a 20231030 00h00



**Precipitação Total Semanal:** Não é possível identificar a existência de sinal estatisticamente significativo.

**Temperatura Média Semanal:** Anomalia **positiva** (+0.25 a 1°C) para todo o território, ao nível de significância de 99%. A probabilidade da temperatura média semanal ser **superior** ao normal situa-se entre 40-70%.

## Como Interpretar:

A previsão alargada tem como base o modelo do Centro Europeu de Previsão a Médio Prazo (ECMWF) que resulta da combinação de características da previsão a médio prazo (até 10 dias) com características das previsões sazonais. Esta combinação baseia-se no pressuposto de que um período de tempo de 10 a 30 dias é suficientemente curto para que a atmosfera retenha informação sobre as condições iniciais e é suficientemente longo para que a variabilidade do oceano influencie a circulação atmosférica.

A previsão alargada é efetuada com 101 membros do *ensemble*, sendo a climatologia que serve de base obtida com 90 membros para os últimos 20 anos.

As previsões alargadas baseiam-se essencialmente na análise das anomalias médias no *ensemble* e da distribuição de probabilidades para os parâmetros precipitação e temperatura do ar a 2m.

As anomalias representam médias das diferenças entre os resultados obtidos por cada membro do *ensemble* e a climatologia do modelo (média nos últimos 20 anos) e indicam valores acima (anomalias positivas) ou abaixo (anomalias negativas) do normal (climatologia).

As anomalias são acompanhadas de um teste estatístico que compara as distribuições de probabilidade do *ensemble* de cada previsão alargada e da climatologia. Nas regiões onde a significância estatística é inferior a 90%, diz-se que a anomalia não é estatisticamente significativa, ou seja, que a previsão não é conclusiva.

A distribuição de probabilidades indica se há maior ou menor concordância entre os membros do *ensemble* e permite associar um grau de confiança à previsão. Se todos os membros do *ensemble* apontarem para um determinado cenário, a probabilidade a ele associada é maior e a confiança na previsão é maior. Se existir uma grande dispersão dos membros do *ensemble* pelos vários cenários possíveis, a probabilidade associada a cada cenário é menor e a confiança na previsão é menor.

A previsão alargada corresponde a um produto em fase de desenvolvimento e apresenta cenários em termos probabilísticos. A sua utilização deve ser feita com reservas, em especial para a 2ª, 3ª e 4ª semanas, em que não existe aptidão da previsão para os padrões de tempo de larga escala e o erro da previsão é igual ao de uma previsão baseada numa média climatológica.

Quando, na análise dos tercis, se quantifica a probabilidade de ter valores superiores ou inferiores ao normal deve-se interpretar “normal” como pertencendo ao intervalo entre 33% e 66%, ou seja, inferior ao normal significa

inferior a 33%, superior ao normal significa superior a 66%.