



Previsão Multi-Modelo C3S - Copernicus

Previsão para janeiro, fevereiro e março de 2024

Data de Referência: 01/12/2023

Conteúdo:

02 – Janeiro, fevereiro e março

03– Como interpretar

Produzido por:

Instituto Português do Mar e da Atmosfera, I.P., com base nas previsões do ECMWF.

Disponível em: www.ipma.pt

Resumo:

Na **precipitação total mensal**, prevê-se anomalia positiva, 5 a 15 mm, sobre as regiões Norte e Centro de Portugal Continental para o mês de janeiro e apenas sobre o litoral da região Norte, 5 a 10 mm, no mês de março. No mês de fevereiro **não existe sinal significativo**.

Para os Açores prevê-se anomalia positiva, de **5 a 10mm**, nos meses de janeiro e fevereiro, no mês de março **não existe sinal significativo**. Sobre o arquipélago da Madeira **não existe sinal significativo** em todo o período abrangido pela previsão

Na **temperatura média mensal do ar** prevê-se **anomalia positiva** sobre todo o território de Portugal continental e ilhas para os 3 meses abrangidos pela previsão.

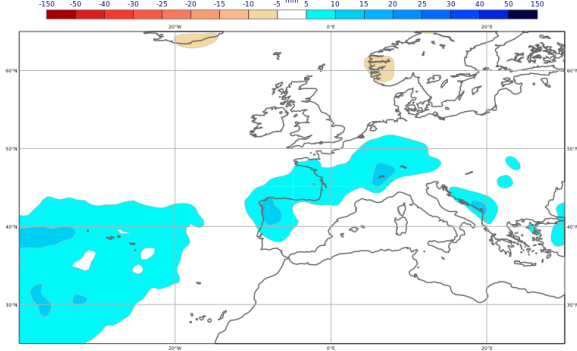
Sobre Portugal Continental e Açores a anomalia é de **0.5 a 1.0°C** e sobre o arquipélago da Madeira a anomalia é de **1.0 a 1.5°C**.

A previsão mensal é baseada nas anomalias mensais.

A sua utilização deve ser feita com reservas declinando o IPMA quaisquer responsabilidades que resultem da sua utilização sem atender a estas reservas

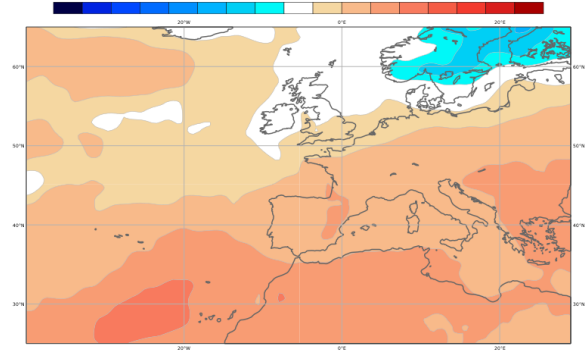
JANEIRO

C3S_Multisystem (ECMWF UKMO MeteoFrance DWD CMCC NCEP JMA)
Anomalia Mensal da Precipitação Acumulada
Previsão de 20231201, disponível em 20231214, válida para 202401



Anomalia positiva, 5 a 15mm, sobre o Norte e Centro de Portugal Continental, 5 a 10 mm sobre os Açores. Sem sinal significativo sobre a Madeira.

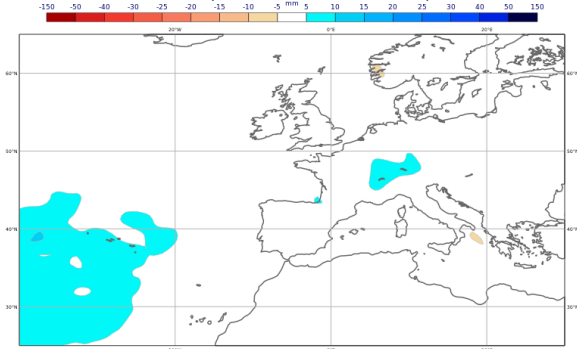
C3S_Multisystem (ECMWF UKMO MeteoFrance DWD CMCC NCEP JMA)
Anomalia Mensal da Temperatura a 2 metros
Previsão de 20231201, disponível em 20231214, válida para 202401



Anomalia positiva, 0.5 a 1.0°C sobre Portugal Continental e Açores, 1.0 a 1.5°C sobre Madeira.

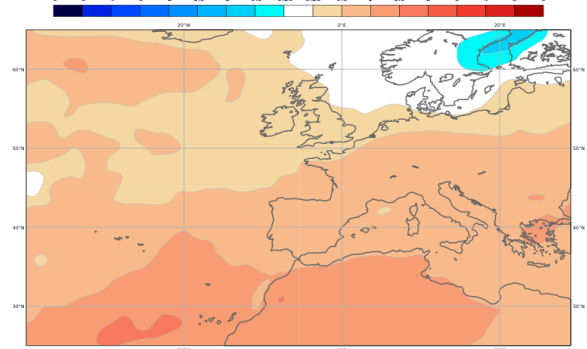
FEVEREIRO

C3S_Multisystem (ECMWF UKMO MeteoFrance DWD CMCC NCEP JMA)
Anomalia Mensal da Precipitação Acumulada
Previsão de 20231201, disponível em 20231214, válida para 202402



Sem sinal significativo sobre Portugal Continental e Madeira. Anomalia positiva, 5 a 10mm, sobre os Açores.

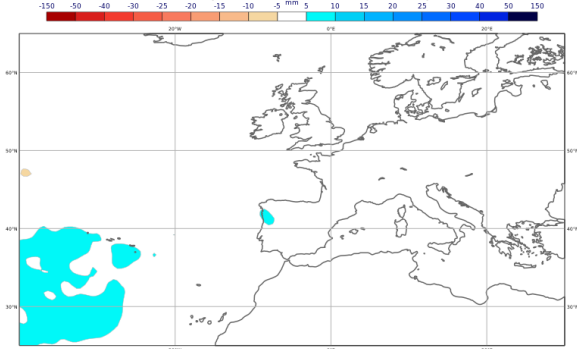
C3S_Multisystem (ECMWF UKMO MeteoFrance DWD CMCC NCEP JMA)
Anomalia Mensal da Temperatura a 2 metros
Previsão de 20231201, disponível em 20231214, válida para 202402



Anomalia positiva, 0.5 a 1.0°C sobre Portugal Continental e Açores, 1.0 a 1.5°C sobre Madeira.

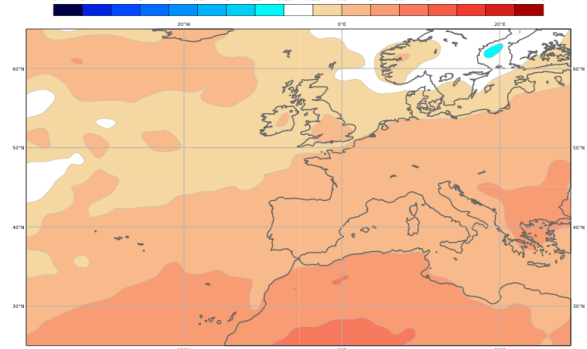
MARÇO

C3S_Multisystem (ECMWF UKMO MeteoFrance DWD CMCC NCEP JMA)
Anomalia Mensal da Precipitação Acumulada
Previsão de 20231201, disponível em 20231214, válida para 202403



Anomalia positiva, 5 a 10mm, sobre o litoral da região Norte de Portugal Continental. Sem sinal significativo sobre a Madeira e os Açores.

C3S_Multisystem (ECMWF UKMO MeteoFrance DWD CMCC NCEP JMA)
Anomalia Mensal da Temperatura a 2 metros
Previsão de 20231201, disponível em 20231214, válida para 202403



Anomalia positiva, 0.5 a 1.0°C sobre Portugal Continental e Açores, 1.0 a 1.5°C sobre Madeira.

Como interpretar:

O boletim de previsão sazonal baseia-se, a partir de outubro de 2019 e em substituição do sistema de previsão EUROSIP, nas previsões multimodelo disponibilizadas pelo Copernicus Climate Change Service (C3S). A previsão sazonal do C3S é atualizada mensalmente, ao dia 10, e cobre os 6 meses seguintes dos quais apenas os primeiros 3 são avaliados neste boletim. Os valores médios mensais no ensemble dos vários modelos são calculados no IPMA e elaboradas as cartas correspondentes.

A previsão sazonal do C3S, da mesma forma que a previsão EUROSIP, é uma previsão de ensemble implementada pelo European Centre for Medium-Range Weather Forecasts (ECMWF) que combina as contribuições de vários serviços meteorológicos de referência, no caso do C3S: O ECMWF, o serviço meteorológico inglês (MetOffice), o serviço meteorológico francês (Météo-France), o serviço meteorológico alemão (DWD), o Euro-Mediterranean Center on Climate Change (CMCC) e o serviço meteorológico norte-americano (NCEP).

A criação de um sistema de previsão multimodelo justifica-se pelos resultados da investigação nesta área que mostraram que combinando os resultados de vários modelos é possível obter uma previsão mais consistente e de maior confiança.

A razão fundamental para os bons resultados da abordagem multimodelo, em comparação com os resultados obtidos individualmente por vários modelos, prende-se com o facto de todos os modelos possuírem erros com amplitude suficiente para que não exista uma degradação significativa das previsões quando integrados à escala sazonal.

Comparando com a previsão a médio-prazo a amplitude dos sinais previstos é, para as previsões sazonais, muito inferior e o intervalo temporal sobre o qual se acumulam os erros é muito superior. Apesar dos erros existentes em todos os modelos, a sua amplitude e o seu impacto numa dada previsão são diferentes de modelo para modelo. Ao se efetuarem médias sobre um determinado número de modelos pode-se assim eliminar uma parte significativa do erro obtendo melhores previsões. Esta solução, apesar de útil, não é, no entanto, totalmente eficaz uma vez que alguns erros são comuns a vários modelos.

Para mais informação consultar:

<https://confluence.ecmwf.int/display/CKB/Seasonal+forecasts+and+the+Copernicus+Climate+Change+Service>